

Ich melde mich für die Veranstaltung „Grenzüberschreitende ländliche Räume - Herausforderungen und Chancen“ am 04.04.2017 an und bezahle die Teilnahmegebühr per Rechnung.

Name, Vorname \_\_\_\_\_  
Institution \_\_\_\_\_  
Straße, Nr. \_\_\_\_\_  
PLZ, Ort \_\_\_\_\_  
Telefon \_\_\_\_\_  
E-Mail \_\_\_\_\_

Datum, Unterschrift \_\_\_\_\_


**Anmeldung:**  
per Fax: 0671 92896-539

**DLR Rheinessen-Nahe-Hunsrück  
Akademie Ländlicher Raum  
Schloßplatz 10  
55469 Simmern**

# AKADEMIE LÄNDLICHER RAUM RHEINLAND-PFALZ

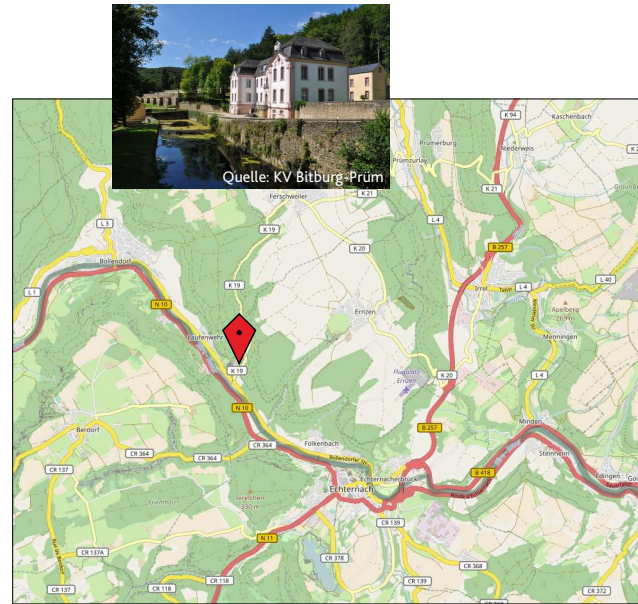
## Geschäftsstelle:

Dienstleistungszentrum Ländlicher Raum  
Rheinessen-Nahe-Hunsrück  
Akademie Ländlicher Raum Rheinland-Pfalz  
Schloßplatz 10  
55469 Simmern  
Auskunft: 06761 9402-38  
E-Mail: [alr@dlr.rlp.de](mailto:alr@dlr.rlp.de)  
Internet: [www.landschaft.rlp.de](http://www.landschaft.rlp.de)



## Veranstaltungsort:

Schloß Weilerbach  
54669 Bollendorf  
Tel.: Museumscafé Remise 06526 1333



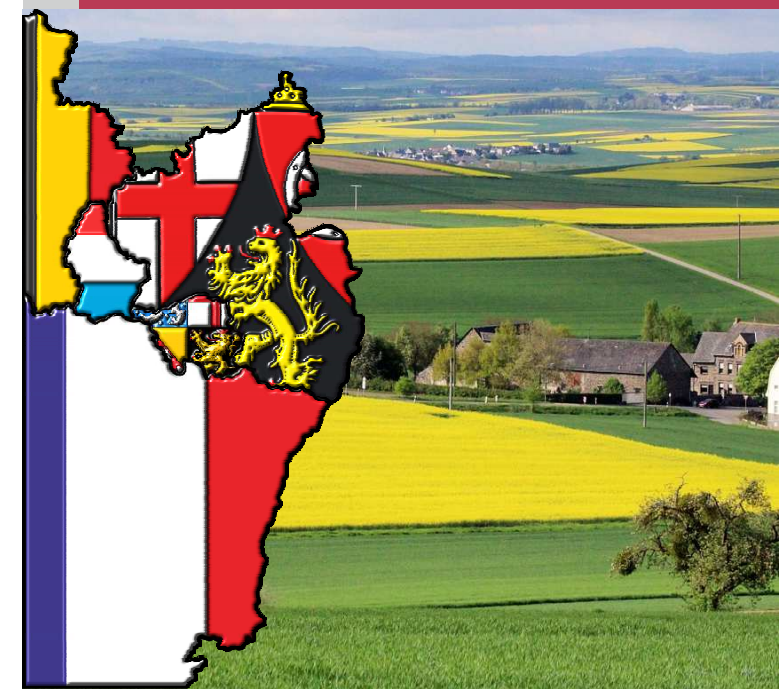
Karte hergestellt aus OpenStreetMap-Daten | Lizenz: Open Database License (ODbL)



**Rheinland-Pfalz**  
DIENSTLEISTUNGSZENTRUM  
LÄNDLICHER RAUM EIFEL

# AKADEMIE LÄNDLICHER RAUM RHEINLAND-PFALZ

**Grenzüberschreitende ländliche Räume  
- Herausforderungen und Chancen**



**am 04.04.2017  
09:00 bis 16:15 Uhr  
Bollendorf, Schloß Weilerbach**



**AKADEMIE  
LÄNDLICHER RAUM  
RHEINLAND-PFALZ**

# LÄNDLICHE RÄUME HABEN ZUKUNFT!

Der westliche Teil von Rheinland-Pfalz liegt im Grenzraum zu Luxemburg, Belgien und Frankreich. Diese Lage, die einst als abseits und nachteilig gelegen empfunden wurde, zeichnet sich im Zeichen der Europäischen Union immer mehr als Chance ab. Es gilt damit den Naturraum, der nicht an Ländergrenzen endet, als Ganzes zu erleben und Synergieeffekte mit den Nachbarländern zu nutzen. Obwohl es viele Gemeinsamkeiten mit den angrenzenden Ländern gibt, so bestehen nach wie vor Verwaltungsgrenzen und u.a. andere Hemmnisse, die ein Miteinander erschweren können. Es muss also gelingen, sich diesen Herausforderungen zu stellen und Möglichkeiten der Zusammenarbeit mit unseren Nachbarn als Chance zu nutzen.

Hierzu gibt es bislang schon viele gute Ansätze und Ergebnisse aus den verschiedensten Bereichen. Hierauf soll in der Tagung eingegangen werden.

Dabei wird auf die bewährte Praxis der Zusammenarbeit in der Landwirtschaft und Wirtschaft/Arbeitsmarkt Bezug genommen. Beispiele des Miteinanders sollen auch für die Bereiche Leben, Versorgung und Mobilität im Grenzraum vorgestellt werden. In weiteren Beiträgen wird u.a. auf die Standortmarke Eifel sowie die Möglichkeiten der Zusammenarbeit auf Naturparkbasis eingegangen. Die Tagung wird abgerundet durch vielfältige Beispiele von Kooperationen aus dem Aufgabengebiet von LEADER.

Akademie Ländlicher Raum Rheinland-Pfalz  
Geschäftsstelle

## PROGRAMM

- 09 : 00 Uhr Anmeldung und Begrüßungskaffee**
- 09 : 30 Uhr Begrüßung und Einführung**  
DLR Eifel, Bitburg
- 09 : 45 Uhr Grußwort**  
Moritz Petry, Bürgermeister,  
Verbandsgemeinde Südeifel, Neuerburg
- 10 : 00 Uhr Grenzüberschreitende Zusammenarbeit in der Großregion im Bereich Landwirtschaft**  
Alfred Lorenz, DLR Eifel, Bitburg
- 10 : 30 Uhr Zusammenarbeit im Deutsch-Luxemburgischen Naturpark**  
Daniela Torgau, Naturpark Südeifel, Irrel
- 11 : 00 Uhr Kaffeepause**
- 11 : 15 Uhr Aktivitäten und Kooperation über LEADER**  
Maria Riemann, LAG Bitburg-Prüm, Bitburg;  
Joelle Lutgen-Ferber, LAG Islek (Lux), Munshausen;  
Anette Peiter, LAG Mullerthal (Lux), Echternach
- 12 : 15 Uhr Moselfranken-Miselerland:  
Kooperation bei LEADER - ein Modell für Europa?!**  
Thomas Wallrich, LAG Moselfranken, Saarburg
- 12 : 45 Uhr Diskussion**  
Jörg Savelkouls, DLR Eifel, Bitburg
- 13 : 00 Uhr Mittagessen**
- 14 : 00 Uhr Bundes-Modellvorhaben:  
Langfristige Sicherung von Versorgung und Mobilität in ländlichen Räumen**  
Thomas Hoor,  
Kreisverwaltung Eifelkreis Bitburg-Prüm, Bitburg
- 14 : 30 Uhr Leben und Wohnen im grenzüberschreitenden ländlichen Raum  
- Chancen und Herausforderungen für den Pilot-Kooperationsraum Irrel**  
Christian Colonec-Rauchfuß,  
Verbandsgemeindeverwaltung Südeifel, Irrel

- 15 : 00 Uhr „Aus der kleinen Eifel in die große Welt. Jugendliche aus dem Grenzraum erkunden regionale Hidden Champions“**  
Marlen Meyer, ehemalige Leiterin Medienzentrum,  
Eifelkreis Bitburg-Prüm, Bitburg
- 15 : 30 Uhr Positionierung der Region Eifel durch die Standortmarke Eifel**  
Klaus Schäfer, Eifel Touristik GmbH, Prüm
- 16 : 00 Uhr Diskussion**  
Jörg Savelkouls, DLR Eifel, Bitburg
- 16 : 15 Uhr Ende**

### Zielgruppe:

Kommunalvertreter, Vertreter von Verwaltungen, interessierte Bürger

### Anmeldungen: bis zum 21.03.2017

- per Post oder Fax mit umseitigem Formular
- per E-Mail an [alr@dlr.rlp.de](mailto:alr@dlr.rlp.de)
- im Internet auf [www.landschaftt.rlp.de](http://www.landschaftt.rlp.de)

Anmeldungen werden in der Reihenfolge ihres Eingangs berücksichtigt. Anmeldebestätigung erfolgt per E-Mail nach Ablauf der Anmeldefrist.

### Kosten: 30 € pro Teilnehmer

(Organisation, Imbiss, Erfrischungsgetränke und Tagungsunterlagen inbegriffen)

Bei Abmeldung innerhalb von 14 Tagen vor der Veranstaltung oder bei Nichterscheinen ist eine Rückerstattung der Teilnehmergebühr leider nicht möglich. Zahlungseingang spätestens drei Werktage vor der Veranstaltung. Barzahlung ist aus organisatorischen Gründen nicht möglich.

Kooperationspartner:

